



Decyzja o wsparciu

1. Wsparcie na realizację nowej inwestycji jest udzielana w formie zwolnienia od podatku dochodowego;
2. Wsparcie udzielane jest przedsiębiorcy realizującemu nową inwestycję związana z:



Utworzenie nowego zakładu



Zwiększenie zdolności produkcyjnej
istniejącego zakładu



Wprowadzenie produktów dotąd
niewytwarzanych przez zakład



Zasadnicza zmiana dotycząca procesu
produkcyjnego istniejącego zakładu

3. Decyzję o wsparciu wydaje się na czas oznaczony, nie krótszy niż 10 lat i nie dłuższy niż 15 lat;
4. Okres, na który jest wydawana decyzja o wsparciu, uzależnia się od intensywności pomocy publicznej ustalonej dla danego obszaru;
5. Jeżeli w dniu wydania decyzji o wsparciu teren, na którym ma być zlokalizowana nowa inwestycja, jest położony w granicach specjalnej strefy ekonomicznej, decyzję o wsparciu nowej inwestycji wydaje się na okres 15 lat.



Decyzja o wsparciu **nie jest wydawana na prowadzenie działalności gospodarczej w zakresie:**

- 1)** wytwarzania materiałów wybuchowych, wytwarzania wyrobów tytoniowych, a także wyrobu, rozlewu i przetwarzania napojów alkoholowych oraz spirytusu przeznaczonego na cele inne niż produkcja biokomponentów;
- 2)** prowadzenia ośrodków gier oraz punktów przyjmowania zakładów wzajemnych;
- 3)** usług instalowania, napraw, konserwacji i remontu maszyn i urządzeń wykorzystywanych do prowadzenia działalności gospodarczej na terenie realizacji nowej inwestycji realizowanej na podstawie decyzji o wsparciu;
- 4)** osadów ze ścieków kanalizacyjnych oraz usług związanych z odprowadzaniem i oczyszczaniem ścieków, określonych w sekcji E w dziale 37 PKWiU;
- 5)** odzysku surowców oraz usług związanych ze zbieraniem, przetwarzaniem i unieszkodliwianiem odpadów, określonych w sekcji E w dziale 38 PKWiU, z wyjątkiem:
 - a) odpadów innych niż niebezpieczne nadających się do recyklingu określonych w kategorii 38.11.5,
 - b) odpadów niebezpiecznych określonych w pozycjach: 38.12.22.0, 38.12.24.0, 38.12.25.0 oraz w podkategorii 38.12.27,
 - c) odpadów rozpuszczalników organicznych określonych w kategorii 38.21.3,
 - d) surowców wtórnych oraz usług w zakresie odzysku surowców, określonych w grupie 38.3;
- 6)** usług związanych z rekultywacją i pozostałych usług związanych z gospodarką odpadami, określonych w sekcji E dział 39 PKWiU;
- 7)** obiektów budowlanych i robót budowlanych, określonych w sekcji F PKWiU;
- 8)** handlu hurtowego i detalicznego, naprawy pojazdów samochodowych, włączając motocykle, oraz usług związanych z zakwaterowaniem i usług gastronomicznych, określonych w sekcjach G i I PKWiU;
- 9)** usług holowania w transporcie drogowym, określonych w sekcji H w podkategorii 52.21.25 PKWiU;



Decyzja o wsparciu **nie jest wydawana na prowadzenie działalności gospodarczej w zakresie:**

10) usług licencyjnych w zakresie informacji i komunikacji, określonych w sekcji J PKWiU, związanych z:

- a) nabywaniem praw do książek, broszur, ulotek i map, określonych w kategorii 58.11.6,
- b) nabywaniem praw do korzystania z wykazów i list, w szczególności adresowych i telefonicznych, określonych w kategorii 58.12.3,
- c) nabywaniem praw do czasopism i pozostałych periodyków, określonych w kategorii 58.14.4,
- d) nabywaniem praw do pozostałych wyrobów drukowanych określonych w kategorii 58.19.3,
- e) nabywaniem praw do korzystania z gier komputerowych określonych w kategorii 58.21.4,
- f) nabywaniem praw do korzystania z programów komputerowych określonych w kategorii 58.29.5;

11) usług w zakresie informacji i komunikacji, określonych w sekcji J PKWiU, w zakresie:

- a) pozostałych publikacji on-line określonych w kategorii 58.19.2,
- b) produkcji filmów, nagrań wideo, programów telewizyjnych, nagrań dźwiękowych i muzycznych, określonych w dziale 59, z wyjątkiem usług związanych z wydawaniem nagrań dźwiękowych i muzycznych, określonych w kategorii 59.20.3,
- c) nadawania programów ogólnodostępnych i abonamentowych, określonych w dziale 60,
- d) pozostałych usług w zakresie informacji określonych w grupie 63.9;

12) usług finansowych i ubezpieczeniowych oraz usług związanych z obsługą rynku nieruchomości, określonych w sekcjach K i L PKWiU;



Decyzja o wsparciu **nie jest wydawana na prowadzenie działalności gospodarczej w zakresie:**

13) usług profesjonalnych, naukowych i technicznych, określonych w sekcji M PKWiU, z wyjątkiem:

- a) usług w zakresie audytu finansowego określonych w kategorii 69.20.1,
- b) usług rachunkowo-księgowych określonych w kategorii 69.20.2,
- c) usług w zakresie firm centralnych (head offices) oraz usług doradztwa związanych z zarządzaniem, określonych w dziale 70,
- d) usług architektonicznych i inżynierskich oraz usług w zakresie badań i analiz technicznych, określonych w dziale 71,
- e) usług w zakresie badań naukowych i prac rozwojowych, określonych w dziale 72,
- f) usług w zakresie specjalistycznego projektowania określonych w grupie 74.1,
- g) usług doradztwa w sprawach środowiska określonych w podkategorii 74.90.13;

14) usług administrowania i usług wspierających, określonych w sekcji N PKWiU, z wyjątkiem usług centrów telefonicznych (call center) określonych w grupie 82.2;

15) usług administracji publicznej i obrony narodowej, usług w zakresie obowiązkowych zabezpieczeń społecznych, edukacji, opieki zdrowotnej i pomocy społecznej oraz usług kulturalnych, rozrywkowych, sportowych i rekreacyjnych, określonych w sekcjach O-R PKWiU;

16) pozostałych usług określonych w sekcji S PKWiU, z wyjątkiem usług naprawy i konserwacji komputerów i sprzętu komunikacyjnego, określonych w grupie 95.1 PKWiU;

17) usług gospodarstw domowych i usług świadczonych przez organizacje międzynarodowe eksterytorialne, określonych w sekcjach T i U PKWiU;

18) działalności gospodarczej, na której prowadzenie jest wymagane posiadanie koncesji;



Kryteria ilościowe

Na naszej mapie prezentujemy, jakie są wymagane minimalne koszty inwestycji w wybranej lokalizacji



	Duże	Średnie	Małe	Mikro	B+R, BPO
	100 mln PLN	20 mln PLN	5 mln PLN	2 mln PLN	5 mln PLN
	80 mln PLN	16 mln PLN	4 mln PLN	1,6 mln PLN	4 mln PLN
	60 mln PLN	12 mln PLN	3 mln PLN	1,2 mln PLN	3 mln PLN
	40 mln PLN	8 mln PLN	2 mln PLN	0,8 mln PLN	2 mln PLN
	20 mln PLN	4 mln PLN	1 mln PLN	0,4 mln PLN	1 mln PLN
	15 mln PLN	3 mln PLN	0,75 mln PLN	0,3 mln PLN	0,75 mln PLN
	10 mln PLN	2 mln PLN	0,5 mln PLN	0,2 mln PLN	0,5 mln PLN



Kryteria ilościowe to minimalne wymagane koszty kwalifikowane nowej inwestycji, które inwestor musi ponieść aby otrzymać zwolnienie podatkowe.



Kryteria ilościowe



	Duże	Średnie	Małe	Mikro	B+R, BPO
	100 mln PLN	20 mln PLN	5 mln PLN	2 mln PLN	5 mln PLN
	80 mln PLN	16 mln PLN	4 mln PLN	1,6 mln PLN	4 mln PLN
	60 mln PLN	12 mln PLN	3 mln PLN	1,2 mln PLN	3 mln PLN
	40 mln PLN	8 mln PLN	2 mln PLN	0,8 mln PLN	2 mln PLN
	20 mln PLN	4 mln PLN	1 mln PLN	0,4 mln PLN	1 mln PLN
	15 mln PLN	3 mln PLN	0,75 mln PLN	0,3 mln PLN	0,75 mln PLN
	10 mln PLN	2 mln PLN	0,5 mln PLN	0,2 mln PLN	0,5 mln PLN





Kryteria ilościowe



	Duże	Średnie	Małe	Mikro	B+R, BPO
	100 mln PLN	20 mln PLN	5 mln PLN	2 mln PLN	5 mln PLN
	80 mln PLN	16 mln PLN	4 mln PLN	1,6 mln PLN	4 mln PLN
	60 mln PLN	12 mln PLN	3 mln PLN	1,2 mln PLN	3 mln PLN
	10 mln PLN	2 mln PLN	0,5 mln PLN	0,2 mln PLN	0,5 mln PLN





Miasta średnie tracące funkcje społeczno-gospodarcze oraz gminy graniczące

Minimalne nakłady dla dużych przedsiębiorców 10 mln PLN, dla średnich – 2 mln PLN, dla małych – 500 000 PLN, dla mikro – 200 000 PLN, niezależnie od powiatów):

LUBUSKIE

1. Międzyrzecki (miasto/gmina Międzyrzecz)
2. Nowosolski (miasto Nowa Sól, gmina Nowa Sól, gmina Otyń)
3. Żagański (miasto Żagań, gmina Żagań, gmina Iłowa)
4. Żarski (miasto Żary, gmina Żary)

ZACHODNIOPOMORSKIE

1. Choszczeński (miasto Choszczno, gmina Choszczno)
2. Gryficki (miasto/gmina Gryfice)

WIELKOPOLSKA

1. Gnieźnieński (miasto Gniezno, gmina Gniezno, gmina Niechanowo, gmina Czarniejewo)
2. Pilski (gmina Piła, gminy Kaczory, Ujście, Szydłowo, Krajenka, Trzcianka)

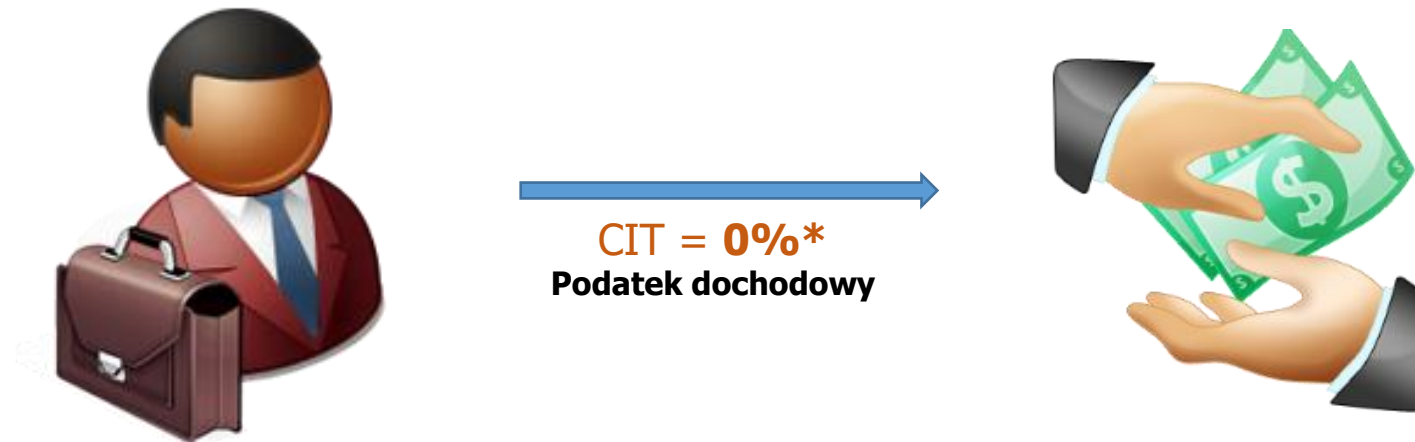
W mieście średnim tracącym funkcje społeczno-gospodarcze, o którym mowa w tabeli nr 3 w załączniku nr 1 do rozporządzenia, oraz w gminie graniczącej z takim miastem, przedsiębiorca zobowiąże się do poniesienia kosztów kwalifikowanych inwestycji w wysokości co najmniej 10 mln zł. (wartość dla dużego przedsiębiorcy).



Wsparcie – jak to działa?

„Najtrudniejszą rzeczą do zrozumienia na całym świecie jest podatek dochodowy.” **A.Einstein**

Dajemy możliwości nie płacenia go!



*Do momentu wykorzystania pomocy publicznej



Wsparcie – jak to działa?



10 000 000




10 000 000


LUB



ziemia



budynek



wyposażenie



Dwuletnie koszty pracy



Koszty kwalifikowane inwestycji

Do kosztów kwalifikujących się do objęcia wsparciem zalicza się koszty będące:

- 1) kosztem związanym z nabyciem gruntów lub prawa ich użytkowania wieczystego,
- 2) ceną nabycia albo kosztem wytworzenia we własnym zakresie środków trwałych, pod warunkiem zaliczenia ich, zgodnie z odrębnymi przepisami, do składników majątku podatnika i zaliczenia ich do ewidencji środków trwałych oraz wartości niematerialnych i prawnych,
- 3) kosztem rozbudowy lub modernizacji istniejących środków trwałych,
- 4) ceną nabycia wartości niematerialnych i prawnych związanych z transferem technologii przez nabycie praw patentowych, licencji, know-how i nieopatentowanej wiedzy technicznej,
- 5) kosztem związanym z najmem lub dzierżawą gruntów, budynków i budowli – pod warunkiem że okres najmu lub dzierżawy trwa co najmniej 5 lat, a w MŚP – co najmniej 3 lata, licząc od przewidywanego terminu zakończenia nowej inwestycji,
- 6) ceną nabycia aktywów innych niż grunty, budynki i budowle objęte najmem lub dzierżawą, w przypadku gdy najem lub dzierżawa ma postać leasingu finansowego oraz obejmuje zobowiązanie do nabycia aktywów z dniem upływu okresu najmu lub dzierżawy,

lub

dwuletnie koszty pracy ponoszone w okresie ważności decyzji o wsparciu.



Wsparcie – jak to działa?

Założenia:

- Wielkość firmy: **mała sp. z o.o.**
- Koszty kwalifikowane: **10 000 000 zł**
- Pomoc publiczna: **45% (Wielkopolska)** lub **55% (Lubuskie, Zachodniopomorskie)**
4 500 000 zł. **5 500 000 zł**

Rok	2021	2022	2023	2024	2025
Dochód	0,7 mln	0,84 mln	1 mln	1,2 mln	1,5 mln
CIT (19%)	- 0,13 mln	- 0,16 mln	- 0,19 mln	- 0,23 mln	- 0,29 mln
Pomoc publiczna	+ 0,13 mln	+ 0,16 mln	+ 0,19 mln	+ 0,23 mln	+ 0,29 mln
CIT po wsparciu	0	0	0	0	0
Oszczędności	0,13 mln	0,16 mln	0,19 mln	0,23 mln	0,29 mln

Jeżeli suma pomocy publicznej będzie większa od 4,5 lub 5,5 miliona lub decyzja o wsparciu straci ważność - wtedy przedsiębiorca jest zobligowany do działania na zasadach ogólnych (na okres od 10 do 15 lat).



Kryteria jakościowe

Kryteria jakościowe – to warunki, które przedsiębiorca musi spełnić, by otrzymać ulgę podatkową.

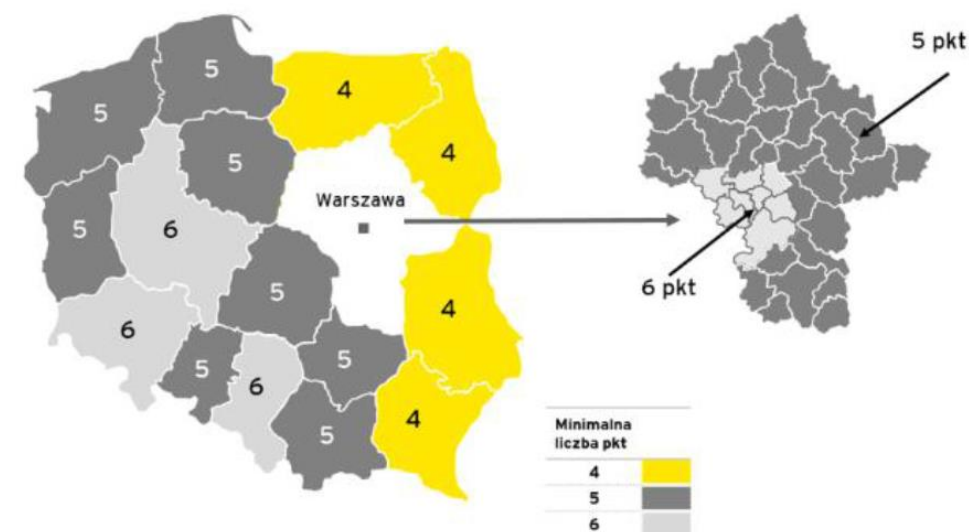
Są one podzielone na dwie grupy:

- Zrównoważony rozwój gospodarczy
- Zrównoważony rozwój społeczny

Aby uzyskać decyzję o wsparciu wystarczy, że inwestycja spełni 5 - 6 z 10 dostępnych pkt.

[Kryteria jakościowe prezentowane są na kolejnym slajdzie](#)

[Link do rozporządzenia](#)



źródło: E&Y



Kryteria jakościowe

Lubuskie oraz Zachodniopomorskie – 5 pkt.

Wielkopolskie – 6 pkt.

Projekty przemysłowe	Projekty usługowe	
ZRÓWNOWAŻONY ROZWÓJ GOSPODARCZY		
Inwestycja w projekty wspierające branże zgodne z aktualną polityką rozwojową kraju, w których Rzeczpospolita Polska może uzyskać przewagę konkurencyjną: żywności wysokiej jakości, środków transportu, profesjonalnych urządzeń elektrycznych i elektronicznych, lotniczo-kosmicznego, produktów higienicznych, leków i wyrobów medycznych, maszynowego, odzysku materiałowego surowców i nowoczesnych tworzyw, ekobudownictwa, usług specjalistycznych, specjalistycznych usług teleinformatycznych oraz zgodnych z inteligentnymi specjalizacjami województwa, w którym jest planowana inwestycja		1 pkt.
Osiągnięcie odpowiedniego poziomu sprzedaży poza terytorium Polski		1 pkt.
Prowadzenie działalności badawczo-rozwojowej		1 pkt.
Przynależność do Krajowego Klastra Kluczowego	Utworzenie centrum nowoczesnych usług dla biznesu o zasięgu wykraczającym poza terytorium kraju	1 pkt.
Posiadanie statusu mikro, małego albo średniego przedsiębiorcy		1 pkt.
ZRÓWNOWAŻONY ROZWÓJ SPOŁECZNY		
Utworzenie wyspecjalizowanych miejsc pracy i oferowanie stabilnego zatrudnienia	Utworzenie wysokopłatnych miejsc pracy i oferowanie stabilnego zatrudnienia	1 pkt.
Prowadzenie działalności gospodarczej o niskim negatywnym wpływie na środowisko		1 pkt.
Zlokalizowanie inwestycji w mieście tracącym funkcję społeczno-gospodarczą lub gminach graniczących z nimi, albo na obszarze powiatów lub miast, gdzie stopa bezrobocia wynosi co najmniej 160% przeciętnej stopy bezrobocia w kraju		1 pkt.
Wspieranie zdobywania wykształcenia i kwalifikacji zawodowych oraz współpraca ze szkołami branżowymi		1 pkt.
Podejmowanie działań w zakresie opieki nad pracownikiem		1 pkt.



Kryteria jakościowe dla nowych inwestycji realizowanych w sektorze przemysłowym/usługowym

Kryteria dla projektów (**Lubuskie, Zachodniopomorskie - 5 punktów, Wielkopolska - 6 punktów**)

1. Inwestycja w projekty wspierające branże zgodne z aktualną polityką rozwojową kraju, w których Rzeczpospolita Polska może uzyskać przewagę konkurencyjną.
2. Osiągnięcie odpowiedniego poziomu sprzedaży poza terytorium Rzeczypospolitej Polskiej.
3. Przynależność do Krajowego Klastra Kluczowego / **Utworzenie centrum nowoczesnych usług dla biznesu o zasięgu wykraczającym poza terytorium Rzeczypospolitej Polskiej.**
4. Prowadzenie działalności badawczo-rozwojowej.
5. Posiadanie statusu mikroprzedsiębiorcy, małego przedsiębiorcy albo średniego przedsiębiorcy.
6. Utworzenie wyspecjalizowanych miejsc pracy w celu prowadzenia działalności gospodarczej objętej nową inwestycją i oferowanie stabilnego zatrudnienia / **Utworzenie wysokopłatnych miejsc pracy i oferowanie stabilnego zatrudnienia.**
7. Prowadzenie działalności gospodarczej o niskim negatywnym wpływie na środowisko.
8. Zlokalizowanie inwestycji w mieście tracącym funkcje społeczno-gospodarcze lub na terenie powiatu o stopie bezrobocia powyżej 160% średniej krajowej.
9. Wspieranie zdobywania wykształcenia i kwalifikacji zawodowych oraz współpraca ze szkołami branżowymi.
10. Podejmowanie działań w zakresie opieki nad pracownikiem.



Kryteria jakościowe dla nowych inwestycji realizowanych w sektorze przemysłowym/usługowym

Kryteria dla projektów

1. **Inwestycja w projekty wspierające branże zgodne z aktualną polityką rozwojową kraju, w których Rzeczpospolita Polska może uzyskać przewagę konkurencyjną.**
2. Osiągnięcie odpowiedniego poziomu sprzedaży poza terytorium Rzeczypospolitej Polskiej.
3. Przynależność do Krajowego Klastra Kluczowego / **Utworzenie centrum nowoczesnych usług dla biznesu o zasięgu wykraczającym poza terytorium Rzeczypospolitej Polskiej.**
4. Prowadzenie działalności badawczo-rozwojowej.
5. Posiadanie statusu mikroprzedsiębiorcy, małego przedsiębiorcy albo średniego przedsiębiorcy.
6. Utworzenie wyspecjalizowanych miejsc pracy w celu prowadzenia działalności gospodarczej objętej nową inwestycją i oferowanie stabilnego zatrudnienia / **Utworzenie wysokopłatnych miejsc pracy i oferowanie stabilnego zatrudnienia.**
7. Prowadzenie działalności gospodarczej o niskim negatywnym wpływie na środowisko.
8. Zlokalizowanie inwestycji w mieście tracącym funkcje społeczno-gospodarcze lub na terenie powiatu o stopie bezrobocia powyżej 160% średniej krajowej.
9. Wspieranie zdobywania wykształcenia i kwalifikacji zawodowych oraz współpraca ze szkołami branżowymi.
10. Podejmowanie działań w zakresie opieki nad pracownikiem.



Inwestycja w projekty wspierające branże zgodne z aktualną polityką rozwojową kraju, w których Rzeczpospolita Polska może uzyskać przewagę konkurencyjną, obejmujące inwestycję w ramach łańcucha dostaw sektorów strategicznych zgodnych ze Strategią na rzecz Odpowiedzialnego Rozwoju.

- sektor żywności wysokiej jakości
 - sektor środków transportu
 - sektor profesjonalnych urządzeń elektrycznych i elektronicznych
 - sektor lotniczo-kosmiczny
 - sektor produktów higienicznych, leków i wyrobów medycznych
 - sektor maszynowy
 - sektor odzysku materiałowego surowców i nowoczesnych tworzyw
 - sektor ekobudownictwa
 - sektor usług specjalistycznych
 - sektor specjalistycznych usług teleinformatycznych
- oraz**
- Inteligentne specjalizacje województwa



Inteligentne specjalizacje województw

Lubuskie

- Zielona Gospodarka
- Zdrowie i jakość życia
- Innowacyjny przemysł

Wielkopolskie

- Biosurowce i żywność dla świadomych konsumentów
- Wnętrza przyszłości
- Przemysł jutra
- Wyspecjalizowane procesy logistyczne
- Rozwój oparty na ICT
- Nowoczesne technologie medyczne

Zachodniopomorskie

- Wielkogabarytowe konstrukcje wodne i lądowe
- Zaawansowane wyroby metalowe
- Produkty drzewno-meblarskie
- Opakowania przyjazne środowisku
- Produkty inżynierii chemicznej i materiałowe
- Nowoczesne przetwórstwo rolno-spożywcze
- Multimodalny transport i logistyka
- Produkty oparte na technologiach informacyjnych



Kryteria jakościowe dla nowych inwestycji realizowanych w sektorze przemysłowym/usługowym

Kryteria dla projektów

1. Inwestycja w projekty wspierające branże zgodne z aktualną polityką rozwojową kraju, w których Rzeczpospolita Polska może uzyskać przewagę konkurencyjną.
2. **Osiągnięcie odpowiedniego poziomu sprzedaży poza terytorium Rzeczypospolitej Polskiej.**
3. Przynależność do Krajowego Klastra Kluczowego / **Utworzenie centrum nowoczesnych usług dla biznesu o zasięgu wykraczającym poza terytorium Rzeczypospolitej Polskiej.**
4. Prowadzenie działalności badawczo-rozwojowej.
5. Posiadanie statusu mikroprzedsiębiorcy, małego przedsiębiorcy albo średniego przedsiębiorcy.
6. Utworzenie wyspecjalizowanych miejsc pracy w celu prowadzenia działalności gospodarczej objętej nową inwestycją i oferowanie stabilnego zatrudnienia / **Utworzenie wysokopłatnych miejsc pracy i oferowanie stabilnego zatrudnienia.**
7. Prowadzenie działalności gospodarczej o niskim negatywnym wpływie na środowisko.
8. Zlokalizowanie inwestycji w mieście tracącym funkcje społeczno-gospodarcze lub na terenie powiatu o stopie bezrobocia powyżej 160% średniej krajowej.
9. Wspieranie zdobywania wykształcenia i kwalifikacji zawodowych oraz współpraca ze szkołami branżowymi.
10. Podejmowanie działań w zakresie opieki nad pracownikiem.



Osiągnięcie odpowiedniego poziomu sprzedaży poza terytorium Rzeczypospolitej Polskiej.

Oświadczenie przedsiębiorcy złożone we wniosku o wydanie decyzji o wsparciu, że w okresie utrzymania inwestycji osiągnie odpowiedni poziom sprzedaży poza terytorium Rzeczypospolitej Polskiej.

Kryterium uważa się za spełnione jeżeli intensywność sprzedaży poza terytorium Rzeczypospolitej Polskiej, rozumiana jako udział przychodów z tej sprzedaży w przychodach netto ze sprzedaży produktów, towarów i materiałów przedsiębiorstwa, jest równa co najmniej przeciętnej intensywności takiej sprzedaży przedsiębiorstw niefinansowych w gospodarce narodowej za rok kalendarzowy, ustalonej na podstawie raportu Głównego Urzędu Statystycznego „Wyniki finansowe podmiotów gospodarczych”.

Za rok 2017 – 23,1%

Za rok 2018 – 22,9%



Kryteria jakościowe dla nowych inwestycji realizowanych w sektorze przemysłowym/usługowym

Kryteria dla projektów

1. Inwestycja w projekty wspierające branże zgodne z aktualną polityką rozwojową kraju, w których Rzeczpospolita Polska może uzyskać przewagę konkurencyjną.
2. Osiągnięcie odpowiedniego poziomu sprzedaży poza terytorium Rzeczypospolitej Polskiej.
3. **Przynależność do Krajowego Klastra Kluczowego / Utworzenie centrum nowoczesnych usług dla biznesu o zasięgu wykraczającym poza terytorium Rzeczypospolitej Polskiej.**
4. Prowadzenie działalności badawczo-rozwojowej.
5. Posiadanie statusu mikroprzedsiębiorcy, małego przedsiębiorcy albo średniego przedsiębiorcy.
6. Utworzenie wyspecjalizowanych miejsc pracy w celu prowadzenia działalności gospodarczej objętej nową inwestycją i oferowanie stabilnego zatrudnienia / **Utworzenie wysokopłatnych miejsc pracy i oferowanie stabilnego zatrudnienia.**
7. Prowadzenie działalności gospodarczej o niskim negatywnym wpływie na środowisko.
8. Zlokalizowanie inwestycji w mieście tracącym funkcje społeczno-gospodarcze lub na terenie powiatu o stopie bezrobocia powyżej 160% średniej krajowej.
9. Wspieranie zdobywania wykształcenia i kwalifikacji zawodowych oraz współpraca ze szkołami branżowymi.
10. Podejmowanie działań w zakresie opieki nad pracownikiem.



Przynależność do Krajowego Klastra Kluczowego

- Klaster Dolina Lotnicza, reprezentowany przez Stowarzyszenie Grupy Przedsiębiorców Przemysłu Lotniczego „Dolina Lotnicza”
- Klaster Obróbki Metali, reprezentowany przez Centrum Promocji Innowacji i Rozwoju
- Mazowiecki Klaster ICT, reprezentowany przez Stowarzyszenie Rozwoju Społeczno-Gospodarczego „Wiedza”
- Polski Klaster Budowlany, reprezentowany przez Polskie Stowarzyszenie Doradcze i Konsultingowe
- Bydgoski Klaster Przemysłowy, reprezentowany przez Bydgoski Klaster Przemysłowy
- Klaster "Polska Grupa Motoryzacyjna", reprezentowany przez Stowarzyszenie Polska Grupa Motoryzacyjna
- Klaster Gospodarki Odpadowej i Recyklingu, reprezentowany przez Centrum Kooperacji Recyklingu - not for profit system Sp. z o.o.
- Klaster LifeScience Kraków, reprezentowany przez Fundację Klaster LifeScience Kraków
- Klaster Logistyczno Transportowy Północ-Południe, reprezentowany przez Zarząd Nadbałtyckich Inicjatyw Klastrowych Sp. z o.o.
- Klaster Zrównoważona Infrastruktura, reprezentowany przez Instytut Doradztwa Sp. z o.o.
- Pomorski Klaster ICT Interizon, reprezentowany przez Fundację Interizon
- Silesia Automotive & Advanced Manufacturing, reprezentowany przez Katowicką Specjalną Strefę Ekonomiczną S.A.
- Śląski Klaster Lotniczy, reprezentowany przez Federację Firm Lotniczych BIELSKO
- Wschodni Klaster ICT, reprezentowany przez Wschodnią Agencję Rozwoju Sp. z o.o.
- Zachodniopomorski Klaster Chemiczny Zielona Chemia, reprezentowany przez Stowarzyszenie Zachodniopomorski Klaster Chemiczny Zielona Chemia

Utworzenie centrum nowoczesnych usług dla biznesu o zasięgu wykraczającym poza terytorium Rzeczypospolitej Polskiej (dla inwestycji usługowych).

Wartość uzyskanego rocznego przychodu netto ze sprzedaży usług przez to centrum nie będzie mniejsza niż 100 tys. zł.



Kryteria jakościowe dla nowych inwestycji realizowanych w sektorze przemysłowym/usługowym

Kryteria dla projektów

1. Inwestycja w projekty wspierające branże zgodne z aktualną polityką rozwojową kraju, w których Rzeczpospolita Polska może uzyskać przewagę konkurencyjną.
2. Osiągnięcie odpowiedniego poziomu sprzedaży poza terytorium Rzeczypospolitej Polskiej.
3. Przynależność do Krajowego Klastra Kluczowego / **Utworzenie centrum nowoczesnych usług dla biznesu o zasięgu wykraczającym poza terytorium Rzeczypospolitej Polskiej.**
- 4. Prowadzenie działalności badawczo-rozwojowej.**
5. Posiadanie statusu mikroprzedsiębiorcy, małego przedsiębiorcy albo średniego przedsiębiorcy.
6. Utworzenie wyspecjalizowanych miejsc pracy w celu prowadzenia działalności gospodarczej objętej nową inwestycją i oferowanie stabilnego zatrudnienia / **Utworzenie wysokopłatnych miejsc pracy i oferowanie stabilnego zatrudnienia.**
7. Prowadzenie działalności gospodarczej o niskim negatywnym wpływie na środowisko.
8. Zlokalizowanie inwestycji w mieście tracącym funkcje społeczno-gospodarcze lub na terenie powiatu o stopie bezrobocia powyżej 160% średniej krajowej.
9. Wspieranie zdobywania wykształcenia i kwalifikacji zawodowych oraz współpraca ze szkołami branżowymi.
10. Podejmowanie działań w zakresie opieki nad pracownikiem.



Polska
Strefa Inwestycji



Kostrzyńsko-Słubicka
Specjalna Strefa Ekonomiczna



Invest in the West
Kostrzyn-Slubice Special Economic Zone

Prowadzenie działalności badawczo-rozwojowej

w okresie utrzymania inwestycji 1% kosztów działalności ponoszonych przez przedsiębiorcę stanowić będą koszty działalności badawczo-rozwojowej lub zakupu usług badawczo-rozwojowych.

lub

2% ekwiwalentu czasu pracy wszystkich zatrudnionych pracowników w okresie utrzymania inwestycji w ramach przedsiębiorstwa przeznaczona zostanie na prace rozwojowe.



Kryteria jakościowe dla nowych inwestycji realizowanych w sektorze przemysłowym/usługowym

Kryteria dla projektów

1. Inwestycja w projekty wspierające branże zgodne z aktualną polityką rozwojową kraju, w których Rzeczpospolita Polska może uzyskać przewagę konkurencyjną.
2. Osiągnięcie odpowiedniego poziomu sprzedaży poza terytorium Rzeczypospolitej Polskiej.
3. Przynależność do Krajowego Klastra Kluczowego / **Utworzenie centrum nowoczesnych usług dla biznesu o zasięgu wykraczającym poza terytorium Rzeczypospolitej Polskiej.**
4. Prowadzenie działalności badawczo-rozwojowej.
5. **Posiadanie statusu mikroprzedsiębiorcy, małego przedsiębiorcy albo średniego przedsiębiorcy.**
6. Utworzenie wyspecjalizowanych miejsc pracy w celu prowadzenia działalności gospodarczej objętej nową inwestycją i oferowanie stabilnego zatrudnienia / **Utworzenie wysokopłatnych miejsc pracy i oferowanie stabilnego zatrudnienia.**
7. Prowadzenie działalności gospodarczej o niskim negatywnym wpływie na środowisko.
8. Zlokalizowanie inwestycji w mieście tracącym funkcje społeczno-gospodarcze lub na terenie powiatu o stopie bezrobocia powyżej 160% średniej krajowej.
9. Wspieranie zdobywania wykształcenia i kwalifikacji zawodowych oraz współpraca ze szkołami branżowymi.
10. Podejmowanie działań w zakresie opieki nad pracownikiem.



Kryteria jakościowe dla nowych inwestycji realizowanych w sektorze przemysłowym/usługowym

Kryteria dla projektów

1. Inwestycja w projekty wspierające branże zgodne z aktualną polityką rozwojową kraju, w których Rzeczpospolita Polska może uzyskać przewagę konkurencyjną.
2. Osiągnięcie odpowiedniego poziomu sprzedaży poza terytorium Rzeczypospolitej Polskiej.
3. Przynależność do Krajowego Klastra Kluczowego / **Utworzenie centrum nowoczesnych usług dla biznesu o zasięgu wykraczającym poza terytorium Rzeczypospolitej Polskiej.**
4. Prowadzenie działalności badawczo-rozwojowej.
5. Posiadanie statusu mikroprzedsiębiorcy, małego przedsiębiorcy albo średniego przedsiębiorcy.
6. **Utworzenie wyspecjalizowanych miejsc pracy w celu prowadzenia działalności gospodarczej objętej nową inwestycją i oferowanie stabilnego zatrudnienia / Utworzenie wysokopłatnych miejsc pracy i oferowanie stabilnego zatrudnienia.**
7. Prowadzenie działalności gospodarczej o niskim negatywnym wpływie na środowisko.
8. Zlokalizowanie inwestycji w mieście tracącym funkcje społeczno-gospodarcze lub na terenie powiatu o stopie bezrobocia powyżej 160% średniej krajowej.
9. Wspieranie zdobywania wykształcenia i kwalifikacji zawodowych oraz współpraca ze szkołami branżowymi.
10. ~~Podjęcie działań w zakresie opieki nad pracownikiem.~~



Utworzenie wyspecjalizowanych miejsc pracy i oferowanie stabilnego zatrudnienia

Co najmniej 80% pracowników:

- 1) posiadających wykształcenie wyższe, średnie techniczne lub zawodowe poświadczone dyplomem, świadectwem lub innym dokumentem uprawniającym do wykonywania zawodu,
oraz
- 2) na podstawie umowy o pracę.

Utworzenie wysokopłatnych miejsc pracy i oferowanie stabilnego zatrudnienia.

W okresie utrzymania inwestycji roczne średnie wynagrodzenie brutto każdego pracownika zatrudnionego w ramach nowej inwestycji, z wyłączeniem członków zarządu lub wspólników przewyższy przeciętne wynagrodzenie w gospodarce narodowej według aktualnego komunikatu Prezesa GUS

oraz

co najmniej 80% osób zatrudnionych w ramach nowej inwestycji będzie zatrudnionych na podstawie umowy o pracę.



Kryteria jakościowe dla nowych inwestycji realizowanych w sektorze przemysłowym/usługowym

Kryteria dla projektów

1. Inwestycja w projekty wspierające branże zgodne z aktualną polityką rozwojową kraju, w których Rzeczpospolita Polska może uzyskać przewagę konkurencyjną.
2. Osiągnięcie odpowiedniego poziomu sprzedaży poza terytorium Rzeczypospolitej Polskiej.
3. Przynależność do Krajowego Klastra Kluczowego / **Utworzenie centrum nowoczesnych usług dla biznesu o zasięgu wykraczającym poza terytorium Rzeczypospolitej Polskiej.**
4. Prowadzenie działalności badawczo-rozwojowej.
5. Posiadanie statusu mikroprzedsiębiorcy, małego przedsiębiorcy albo średniego przedsiębiorcy.
6. Utworzenie wyspecjalizowanych miejsc pracy w celu prowadzenia działalności gospodarczej objętej nową inwestycją i oferowanie stabilnego zatrudnienia / **Utworzenie wysokopłatnych miejsc pracy i oferowanie stabilnego zatrudnienia.**
7. **Prowadzenie działalności gospodarczej o niskim negatywnym wpływie na środowisko.**
8. Zlokalizowanie inwestycji w mieście tracącym funkcje społeczno-gospodarcze lub na terenie powiatu o stopie bezrobocia powyżej 160% średniej krajowej.
9. Wspieranie zdobywania wykształcenia i kwalifikacji zawodowych oraz współpraca ze szkołami branżowymi.
10. Podejmowanie działań w zakresie opieki nad pracownikiem.



Prowadzenie działalności gospodarczej o niskim negatywnym wpływie na środowisko

Potwierdzone posiadaniem Certyfikatu:

- EMAS **lub**
- ETV **lub**
- ISO 14001

lub

dokument poświadczający posiadanie statusu laureata GreenEvo **lub** Świadectwa Czystszej Produkcji,

lub

wpis do Polskiego Rejestru Czystszej Produkcji i Odpowiedzialnej Przedsiębiorczości.



Kryteria jakościowe dla nowych inwestycji realizowanych w sektorze przemysłowym/usługowym

Kryteria dla projektów

1. Inwestycja w projekty wspierające branże zgodne z aktualną polityką rozwojową kraju, w których Rzeczpospolita Polska może uzyskać przewagę konkurencyjną.
2. Osiągnięcie odpowiedniego poziomu sprzedaży poza terytorium Rzeczypospolitej Polskiej.
3. Przynależność do Krajowego Klastra Kluczowego / **Utworzenie centrum nowoczesnych usług dla biznesu o zasięgu wykraczającym poza terytorium Rzeczypospolitej Polskiej.**
4. Prowadzenie działalności badawczo-rozwojowej.
5. Posiadanie statusu mikroprzedsiębiorcy, małego przedsiębiorcy albo średniego przedsiębiorcy.
6. Utworzenie wyspecjalizowanych miejsc pracy w celu prowadzenia działalności gospodarczej objętej nową inwestycją i oferowanie stabilnego zatrudnienia / **Utworzenie wysokopłatnych miejsc pracy i oferowanie stabilnego zatrudnienia.**
7. Prowadzenie działalności gospodarczej o niskim negatywnym wpływie na środowisko.
8. **Zlokalizowanie inwestycji w mieście tracącym funkcje społeczno-gospodarcze lub na terenie powiatu o stopie bezrobocia powyżej 160% średniej krajowej.**
9. Wspieranie zdobywania wykształcenia i kwalifikacji zawodowych oraz współpraca ze szkołami branżowymi.
10. Podejmowanie działań w zakresie opieki nad pracownikiem.



Kryteria jakościowe dla nowych inwestycji realizowanych w sektorze przemysłowym/usługowym

Kryteria dla projektów

1. Inwestycja w projekty wspierające branże zgodne z aktualną polityką rozwojową kraju, w których Rzeczpospolita Polska może uzyskać przewagę konkurencyjną.
2. Osiągnięcie odpowiedniego poziomu sprzedaży poza terytorium Rzeczypospolitej Polskiej.
3. Przynależność do Krajowego Klastra Kluczowego / **Utworzenie centrum nowoczesnych usług dla biznesu o zasięgu wykraczającym poza terytorium Rzeczypospolitej Polskiej.**
4. Prowadzenie działalności badawczo-rozwojowej.
5. Posiadanie statusu mikroprzedsiębiorcy, małego przedsiębiorcy albo średniego przedsiębiorcy.
6. Utworzenie wyspecjalizowanych miejsc pracy w celu prowadzenia działalności gospodarczej objętej nową inwestycją i oferowanie stabilnego zatrudnienia / **Utworzenie wysokopłatnych miejsc pracy i oferowanie stabilnego zatrudnienia.**
7. Prowadzenie działalności gospodarczej o niskim negatywnym wpływie na środowisko.
8. Zlokalizowanie inwestycji w mieście tracącym funkcje społeczno-gospodarcze lub na terenie powiatu o stopie bezrobocia powyżej 160% średniej krajowej.
9. **Wspieranie zdobywania wykształcenia i kwalifikacji zawodowych oraz współpraca ze szkołami branżowymi.**
10. Podejmowanie działań w zakresie opieki nad pracownikiem.



Wspieranie zdobywania wykształcenia i kwalifikacji zawodowych oraz współpraca ze szkołami branżowymi.

- 1) oferowanie pracownikom szkoleń mających na celu uzyskanie, uzupełnienie lub doskonalenie umiejętności i kwalifikacji zawodowych lub ogólnych, potrzebnych do wykonywania pracy
lub
- 2) dofinansowanie kosztów kształcenia,
lub
- 3) współpraca ze szkołami branżowymi, technikami, centrami kształcenia praktycznego, liceami profilowanymi lub uczelniami wyższymi, polegająca na organizowaniu praktyk lub staży,
lub
- 4) oferowanie pozaszkolnych zajęć edukacyjnych mających na celu uzyskanie, uzupełnienie lub doskonalenie umiejętności i kwalifikacji zawodowych lub ogólnych, potrzebnych do wykonywania pracy, w tym umiejętności poszukiwania zatrudnienia, finansowanych przez przedsiębiorcę,
lub
- 5) przekazanie na potrzeby szkoły, centrum kształcenia praktycznego lub uczelni maszyn oraz narzędzi,
lub
- 6) stworzenie klasy patronackiej lub laboratorium,
lub
- 7) kształcenie dualne,
lub
- 8) prowadzenie przez zatrudnionego pracownika doktoratu wdrożeniowego.



Kryteria jakościowe dla nowych inwestycji realizowanych w sektorze przemysłowym/usługowym

Kryteria dla projektów

1. Inwestycja w projekty wspierające branże zgodne z aktualną polityką rozwojową kraju, w których Rzeczpospolita Polska może uzyskać przewagę konkurencyjną.
2. Osiągnięcie odpowiedniego poziomu sprzedaży poza terytorium Rzeczypospolitej Polskiej.
3. Przynależność do Krajowego Klastra Kluczowego / **Utworzenie centrum nowoczesnych usług dla biznesu o zasięgu wykraczającym poza terytorium Rzeczypospolitej Polskiej.**
4. Prowadzenie działalności badawczo-rozwojowej.
5. Posiadanie statusu mikroprzedsiębiorcy, małego przedsiębiorcy albo średniego przedsiębiorcy.
6. Utworzenie wyspecjalizowanych miejsc pracy w celu prowadzenia działalności gospodarczej objętej nową inwestycją i oferowanie stabilnego zatrudnienia / **Utworzenie wysokopłatnych miejsc pracy i oferowanie stabilnego zatrudnienia.**
7. Prowadzenie działalności gospodarczej o niskim negatywnym wpływie na środowisko.
8. Zlokalizowanie inwestycji w mieście tracącym funkcje społeczno-gospodarcze lub na terenie powiatu o stopie bezrobocia powyżej 160% średniej krajowej.
9. Wspieranie zdobywania wykształcenia i kwalifikacji zawodowych oraz współpraca ze szkołami branżowymi.
- 10. Podejmowanie działań w zakresie opieki nad pracownikiem.**



Podejmowanie działań w zakresie opieki nad pracownikiem.

- 1) udział w dodatkowych programach opieki zdrowotnej wykraczających poza świadczenia finansowane lub współfinansowane z funduszu świadczeń pracowniczych wymagane przepisami prawa;
- 2) dodatkowe świadczenia pracownicze z zakresu różnych form wypoczynku, działalności kulturalno-oświatowej, sportowo-rekreacyjnej, ubezpieczeń, programów opieki zdrowotnej.

Aby kryterium zostało spełnione, poniesione przez przedsiębiorcę koszty powyższych świadczeń w zakresie opieki nad pracownikiem muszą wynosić **co najmniej 800 zł brutto na pracownika na rok**, dla wszystkich pracowników zatrudnionych w ramach nowej inwestycji, w okresie utrzymania inwestycji.



Opłata dla zarządzającego obszarem

Zgodnie z art. 10 ust. 4 ustawy z dnia 10 maja 2018 r. o wspieraniu nowych inwestycji przedsiębiorca, który uzyskał decyzję o wsparciu, obowiązany jest do zawarcia z zarządzającym obszarem umowy na świadczenie usług, o których mowa w art. 10 ust. 2 ww. ustawy.

Wysokość wynagrodzenia naliczana jest według wzoru:

$$K = \left(\frac{x_n * N}{t} \right)$$

Gdzie:

K - wysokość miesięcznego wynagrodzenia (netto bez VAT)

x_n - współczynnik nakładów

N - nakłady inwestycyjne zadeklarowane przez inwestora w zł. lub dwuletnie koszty pracy (wysokość kosztów kwalifikowanych do pomocy publicznej zadeklarowana przez inwestora)

t - okres obowiązywania decyzji o wsparciu w miesiącach

Link: http://kssse.pl/o_strefie.php?go=podstawy_prawne



Istotne informacje dotyczące decyzji o wsparciu

1. Decyzja wydawana jest tylko na nowe, nierozpoczęte jeszcze inwestycje;
2. Przedsiębiorca we wniosku deklaruje minimalne nakłady inwestycyjne, poziom zatrudnienia oraz kryteria jakościowe. Te warunki muszą być spełnione w innym przypadku decyzja może zostać cofnięta;
3. Nowa inwestycja musi zostać utrzymana przez co najmniej 3 lata dla MŚP oraz 5 lat dla dużego przedsiębiorcy od daty jej zakończenia;
4. Zakupione środki trwałe przez dużych przedsiębiorców muszą być nowe, aby stanowiły koszt kwalifikowany inwestycji;
5. Czas wydania decyzji zgodnie z kodeksem postępowania administracyjnego – 30 dni;
6. Decyzja o wsparciu jest wydawana na nowe inwestycje związane z:
 - założeniem nowego przedsiębiorstwa,
 - zwiększeniem zdolności produkcyjnej istniejącego przedsiębiorstwa,
 - dywersyfikacją produkcji przedsiębiorstwa przez wprowadzenie produktów uprzednio nieprodukowanych
 - zasadniczą zmianą dotyczącą procesu produkcyjnego istniejącego przedsiębiorstwa



Dokumenty niezbędne w procedurze

- [Wniosek o wydanie decyzji o wsparciu](#)
- [Formularz informacji przedstawianych przy ubieganiu się o pomoc inną niż pomoc w rolnictwie lub rybołówstwie, pomoc de minimis lub pomoc de minimis w rolnictwie lub rybołówstwie](#)
- Biznes plan planowanej inwestycji
- Sprawozdania finansowe za trzy ostatnie lata (bilans, rachunek zysków i strat) lub zeznania podatkowe PIT za trzy ostatnie lata (w przypadku nowej spółki – sprawozdanie finansowe co do ostatniego roku podatkowego spółki matki i oświadczenie spółki matki o zobowiązaniu się do zapewnienia finansowania inwestycji).
- Wypisy z ewidencji gruntów dla działek, na których planowana jest realizacja inwestycji (w przypadku gdy działki nie są własnością przedsiębiorcy lub w jego użytkowaniu wieczystym należy w biznes planie/ opisie przedsięwzięcia opisać w jaki sposób mają być udostępnione na realizację inwestycji – zakup, dzierżawa inne)
- [aktualny wydruk z Krajowego Rejestru Sądowego](#)
- Oświadczenia inwestora – [kliknij tutaj](#)

[Link](#)

[Interpretacje indywidualne](#)



Polska Strefa Inwestycji

Najczęściej zadawane pytania

1. Kto może skorzystać z Polskiej Strefy Inwestycji?

Z PSI może skorzystać każdy przedsiębiorca, który planuje dokonanie nowej inwestycji, rozumianej jako inwestycja w rzeczowe aktywa trwałe lub wartości niematerialne i prawne związane z założeniem nowego zakładu, zwiększeniem zdolności produkcyjnej istniejącego zakładu, dywersyfikacją produkcji zakładu poprzez wprowadzenie produktów uprzednio nieprodukowanych w zakładzie lub zasadniczą zmianą dotyczącą procesu produkcyjnego istniejącego zakładu.

2. Kto udziela wsparcia na realizację nowych inwestycji?

Decyzje o wsparciu nowej inwestycji wydają zarządzający obszarami. Zarządzającymi obszarami jest 14 spółek, które w imieniu Ministra Przedsiębiorczości i Technologii rozpatrują wnioski i wydają decyzje o wsparciu nowych inwestycji. Firmy te sprawują również nadzór nad Specjalnymi Strefami Ekonomicznymi, dlatego większość ma w nazwie słowa „Specjalna Strefa Ekonomiczna”, w skrócie „SSE”.

3. Jakie jest maksymalne zwolnienie podatkowe w ramach PSI?

Wysokość ulgi podatkowej zależy od lokalizacji inwestycji oraz od wielkości przedsiębiorstwa. Wylicza się ją z wzoru:
Maksymalna ulga podatkowa = całkowity koszt inwestycji × intensywność pomocy publicznej w wybranej lokalizacji.

4. Na jak długo przyznawane jest zwolnienie podatkowe?

Zwolnienie podatkowe otrzymasz na okres 10, 12 lub 15 lat, w zależności od lokalizacji. Im wyższa intensywność pomocy publicznej, tym dłuższy czas zwolnienia podatkowego.

Wsparcie na 15 lat uzyskasz również, jeżeli teren, na którym zrealizujesz nową inwestycję znajduje się w granicach specjalnych stref ekonomicznych.



Polska Strefa Inwestycji

Najczęściej zadawane pytania

5. Jakie wsparcie możesz uzyskać w ramach Polskiej Strefy Inwestycji?

Wsparcie przyznawane jest w formie zwolnienia z podatku dochodowego (CIT lub PIT) w związku z realizacją nowej inwestycji. Zwolnieniem z podatku będziesz mógł objąć tylko dochód uzyskany z działalności gospodarczej prowadzonej w ramach inwestycji, na którą otrzymasz wsparcie z Polskiej Strefy Inwestycji (PSI). Ulga podatkowa stanowi regionalną pomoc publiczną i jest przyznawana na podstawie ustawy o wspieraniu nowych inwestycji.

6. Jak określić status przedsiębiorstwa?

W określeniu statusu przedsiębiorstwa pomoże załączona poniżej tabela:

Wielkość firmy	Liczba pracowników		Roczny obrót (€)		Całkowity bilans roczny (€)
Mikro	do 10	i	do 2 mln	lub	do 2 mln
Małe	do 50		do 10 mln		do 10 mln
Średnie	do 250		do 50 mln		do 43 mln
Duże	powyżej 250		powyżej 50 mln		powyżej 43 mln



Polska Strefa Inwestycji

Najczęściej zadawane pytania

7. Ile punktów jakościowych należy zdobyć?

Kryteria jakościowe określa załącznik do rozporządzenia. Jest ich 10 i są podzielone na kryteria zrównoważonego rozwoju gospodarczego i społecznego (po 5 punktów w kategorii).

Za spełnienie kryteriów jakościowych uznaje się uzyskanie co najmniej 6 z 10 punktów - woj. Wielkopolskie, lub 5 z 10 punktów – woj. Lubuskie i Zachodniopomorskie (w tym co najmniej 1 dla każdego rodzaju kryteriów) dla jednej z dwóch kategorii projektów: sektor usług i sektor przemysłowy. Różnią się one w niewielkim stopniu.

6. Co stanowi koszt kwalifikowany inwestycji?

Kosztami kwalifikowanymi mogą być koszty inwestycji albo dwuletnie koszty pracy nowo zatrudnionych pracowników.

Do kosztów kwalifikowanych inwestycji należą m.in. koszty:

- nabycia gruntów lub prawa ich użytkowania wieczystego,
- nabycia albo wytworzenia we własnym zakresie środków trwałych oraz wartości niematerialnych i prawnych,
- rozbudowy lub modernizacji istniejących środków trwałych,
- nabycia WNiP związanych z transferem technologii przez nabycie praw patentowych, licencji, know-how i nieopatentowanej wiedzy technicznej,
- związane z najmem lub dzierżawą gruntów, budynków i budowli.



Polska
Strefa Inwestycji



Kostrzyńsko-Słubicka
Specjalna Strefa Ekonomiczna



Invest in the West
Kostrzyn-Slubice Special Economic Zone

Zapraszamy do współpracy



**Kostrzyńsko - Słubicka
Specjalna Strefa Ekonomiczna S.A.**

Agnieszka Matuła-Dziduch

Tel. +48 95 721 98 35

Kom. 508 146 440

E-mail: matula-dziduch@kssse.pl